


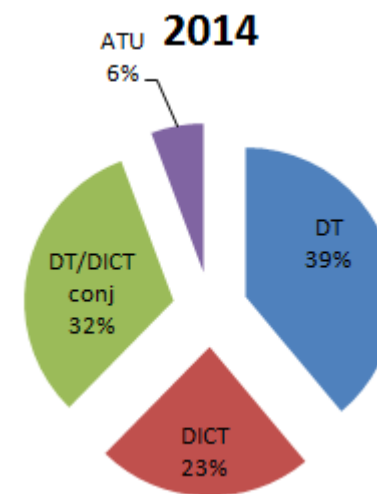
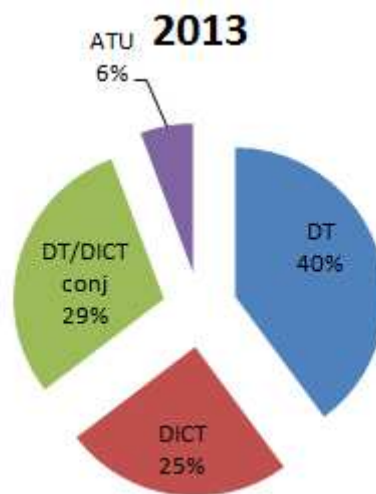
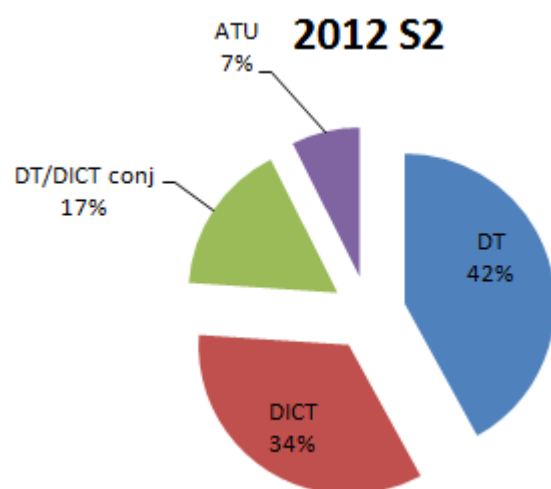


Statistiques Guichet Unique 2012 à 2014



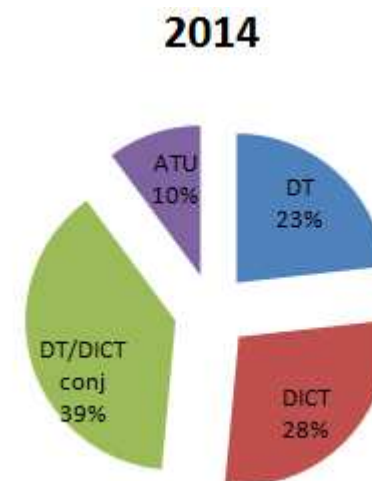
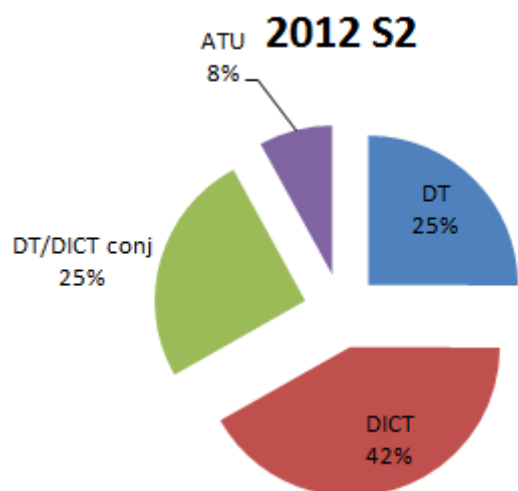
Consultations du Guichet Unique

	2012 S2	2013	2014
DT	106 981	176 382	166 017
DICT	86 712	109 377	99 890
DT/DICT conj	42 019	131 120	136 248
ATU	18 916	25 309	24 327
	254 628	442 188	426 482

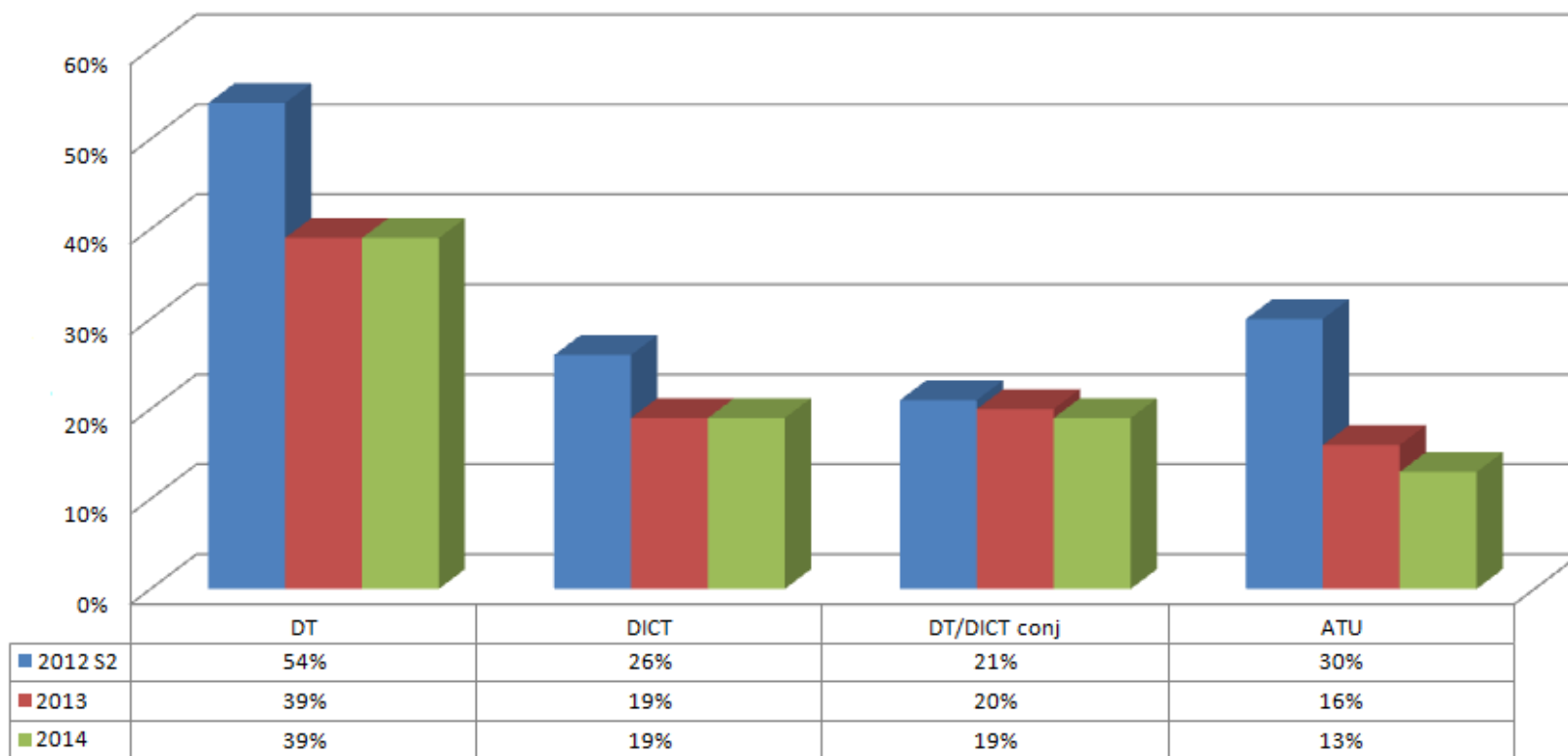


➤ **Nombre de consultations PAD ayant fait l'objet d'au moins un envoi de CERFA et consultations du Guichet Unique**

	2012 S2	2013	2014
DT	199 147	453 092	430 512
DICT	331 467	582 761	524 022
DT/DICT conj	200 244	649 710	711 335
ATU	63 359	160 156	188 027
	794 217	1 845 719	1 853 896



➤ **% consultations du Guichet Unique sur total consultations PAD ayant fait l'objet d'au moins un envoi de CERFA + consultations du Guichet Unique**





A fin décembre 2014 (et depuis l'origine)

- 18 788 sociétés exploitantes ayant créé un compte
- 11 949 sociétés exploitantes ayant au moins un ouvrage en ligne
- 84 437 ouvrages en ligne
- 3 512 exploitants ayant enregistré au moins un ouvrage avec un fichier Shape
- 93 940 déclarants ayant créé un compte
- 1 047 597 dossiers de consultation téléchargés
- 6 154 collectivités actives

En 2014

14 166 tickets supports écrits traités (16 564 en 2013)

9 951 appels reçus sur la « hot line » (9 961 en 2013)

Répartition des exploitants

Alsace	655
Aquitaine	827
Auvergne	474
Basse-N.	466
Bourgogne	781
Bretagne	705
Centre	984
Champagne	723
Corse	128
Franche-C.	585
Haute-N.	475
IDF	1115
Languedoc-R.	769
Limousin	336
Lorraine	1213
Midi-P.	785
Nord-PDC	679
Pays de la L.	818
Picardie	443
Poitou-C.	492
PACA	906
Rhône-A	1826
DOM TOM	127
Autre	3

