



Présentation GP





Objectifs 2019-2020

- Finaliser les travaux de mise à jour des fascicules du guide d'application de la réglementation
- Mettre à jour les données du site Internet
- Développer les collaborations avec les Observatoires Régionaux
- Favoriser les REX/PEX, les SHPG





GP 1

Communication Echanges avec les Observatoires régionaux

Rapport d'activités

Eric Lesage (GRDF) - Tamara Leylavergne (PROTYS)





GP1 : Échanges avec les Observatoires Régionaux

- *Mission* : Réponses aux attentes des Observatoires régionaux et mise en valeur de leurs actions, remontée et exploitation des informations et des REX, diffusion et promotion des bonnes pratiques, etc.
- *Membres* : une trentaine
- **2018** : une année marquée par la refonte du site Internet et la mise à jour des données, 14 réunions dont 3 plénières
 - Partage d'expériences et de bonnes pratiques
 - OR Bourgogne-OPPBTP : Promotion et vulgarisation du guide technique à travers 10 fiches [OR Bourgogne](#)
 - OR IDF : Balise de sécurité « 2018-2024 »
 - OR IDF : Réseaux aériens et sécurité [OR IDF](#)
 - Production de contenus
 - Fiche AIPR : focus sur la différence entre attestation et autorisation [AIPR](#)
 - Retours sur les affiches produites en 2017
 - Utilisation par les OR : Salon Preventica en Alsace, Journée FRTP Bourgogne, Journée sécurité OR Aquitaine
 - Utilisation par les exploitants : Massive par GRDF, 18 mois de communication en réponses aux déclarations, Orange, GRTgaz, Enedis, utilisation importante en interne
 - Wiki TP : intégration de toutes les affiches





GP1 : Échanges avec les Observatoires Régionaux

- *Mission* : Réponses aux attentes des Observatoires régionaux et mise en valeur de leurs actions, remontée et exploitation des informations et des REX, diffusion et promotion des bonnes pratiques, etc.
- *Membres* : une trentaine

- **2019**

- Ouverture du site Internet
 - <https://www.observatoire-national-dt-dict.fr/>
- Travaux en cours
 - MAJ régulière du contenu grâce aux OR et aux animateurs de GP
 - Production de contenus
 - IC
 - PCRS
 - Partenariat Wiki TP : Publication d'une information « travaux à proximité des réseaux » toutes les semaines et possibilité de relais par chaque membre





GP 2

Indicateurs

Rapport d'activités

Lionel Thovert (ENEDIS) - Eric Lesage (GRDF)





Présentation de l'activité du GP2

- GP2 produit les séries de statistiques suivies par l'Observatoire, à partir de données issues de l'Ineris, d'exploitants de réseau volontaires et du MTES.
 - En 2019 le GP2 travaille sur les conditions d'élargissement du panel d'exploitants de réseau, en lien avec les nouvelles obligations de bilan annuel à destination des services de contrôle.
 - Les travaux portent sur l'évolution du cadre commun pour les données des exploitants (définition des indicateurs, format de fichiers) pour une mise en œuvre à compter de 2020.
 - Selon la priorité de l'Observatoire National de travailler sur le REX des causes des dommages aux ouvrages, le GP2 cherchera à favoriser la remontée d'informations plus qualitatives.
 - Le GP2 s'est réuni 2 fois en 2018, et 2 fois depuis le début 2019, en intégrant des représentants de nouveaux exploitants de réseau. 2 nouvelles réunions, et une rencontre spécifique entre exploitants de réseaux, seront encore nécessaires sur 2019 pour finaliser le nouveau cadrage.





Statistiques Observatoire 2018

2018



Messages clés

- **Stabilité dans la répartition des « déclarations + consultations » vue du Guichet Unique**
- **Tendance d'évolution en hausse de l'activité TP (+ 7,4%) et du nombre des déclarations (+ 8%), les dommages aux ouvrages (D.O.) recensés continue à diminuer (-2%).
Le taux de D.O. baisse significativement en 2018 : de 0,45% à 0,41%.**
- **La baisse du taux de D.O. sur la période 2013 – 2018 se constate sur tous les observatoires Régionaux. Certains Observatoires ont des réductions particulièrement fortes.
L'analyse de ces chiffres relèvent des Observatoires Régionaux.**
- **Activité des DREAL**
Inspection demeure fortement mobilisée , environ 400 visites de chantier
Nombreuses opérations d'information et de sensibilisation,
Augmentation du nombre de sanctions proposées par rapport à l'année précédente, notamment sur des constats de non-conformités récurrentes
- **Au-delà du suivi des chiffres, l'objectif de l'Observatoire National est maintenant d'aller sur l'analyse des causes (cf. séquence de l'après midi)**





Sommaire

1. Le tableau de bord Guichet Unique

2. Le tableau de bord exploitants

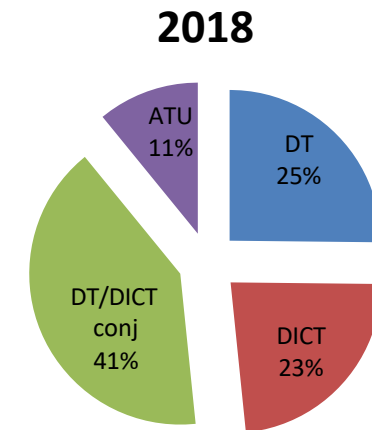
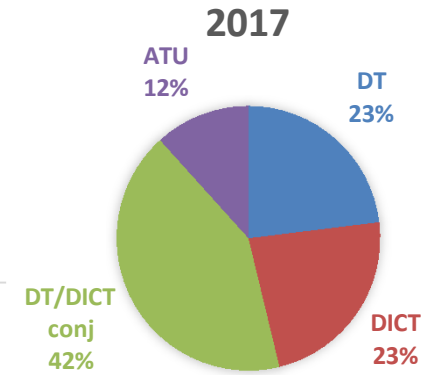
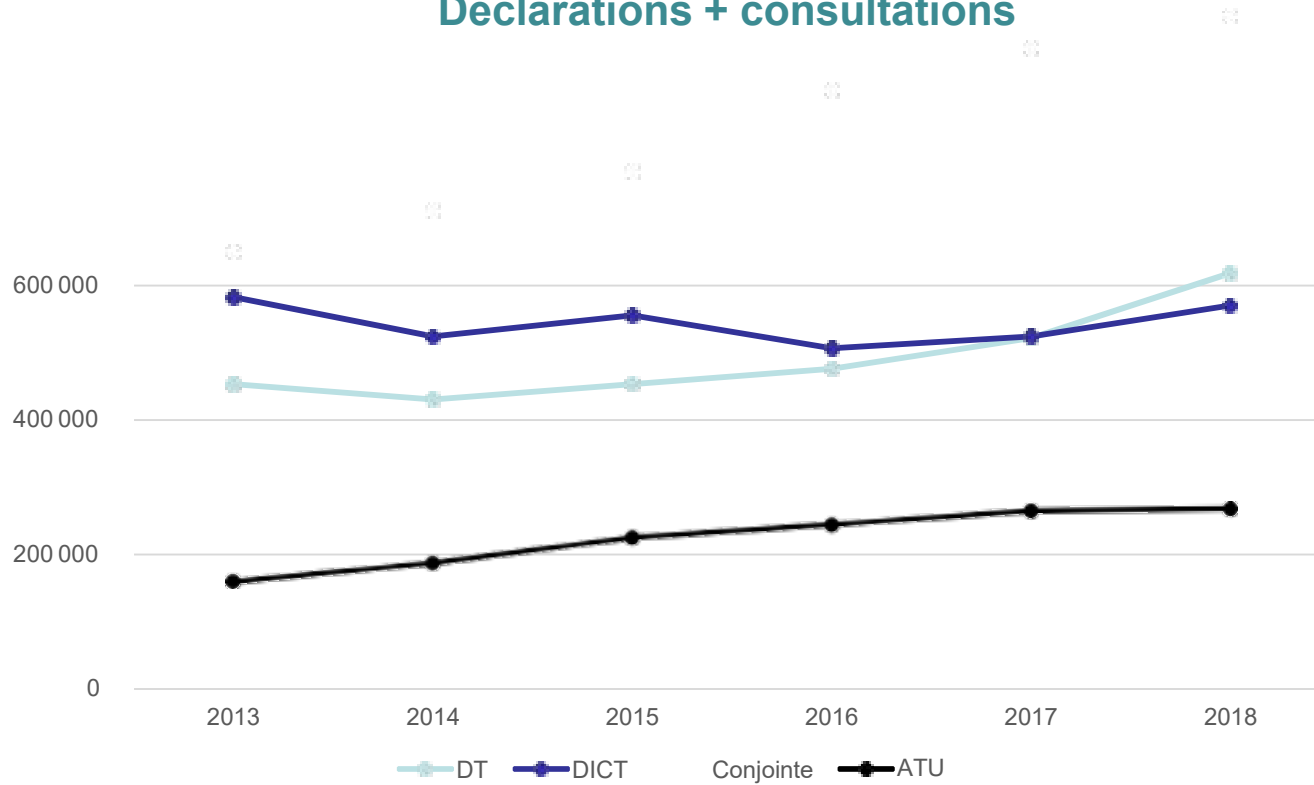
3. Le tableau de bord MTES





Indicateurs du GUICHET UNIQUE

Declarations + consultations



Total 2018 : 2 457 582





Sommaire

1. Le tableau de bord Guichet Unique

2. Le tableau de bord exploitants

3. Le tableau de bord MTES





Indicateurs exploitants 2018

| | Total de Réponses aux Déclarations | Evolution N / (N-1) | % RDT | % RDICT | % RDC | % RTU | CA TP en volume (€ constant 2017) | Evolution N / (N-1) |
|-------------|------------------------------------|---------------------|------------|------------|------------|-------------|-----------------------------------|---------------------|
| 2013 | 4 502 440 | | 24% | 37% | 34% | 5,7% | 41 490 | 3,9% |
| 2014 | 4 157 386 | -8% | 21% | 31% | 40% | 7,1% | 39 010 | -6,0% |
| 2015 | 4 296 071 | 3% | 22% | 29% | 42% | 6,6% | 37 211 | -4,6% |
| 2016 | 4 513 576 | 5% | 22% | 27% | 44% | 7,2% | 36 915 | -0,8% |
| 2017 | 4 856 361 | 8% | 23% | 26% | 44% | 7,6% | 38 551 | 4,4% |
| 2018 | 5 245 385 | 8% | 24% | 26% | 43% | 7,1% | 41 404 | 7,4% |

% calculés sur le total de Réponses aux Déclarations = \sum (RDT, RDICT, RDC, RTU)

Source : Enquête annuelle FNTP

En 2018, l'évolution du nombre total de déclaration DT/DICT est homogène à l'augmentation de l'activité en volume dans les travaux publics





Indicateurs exploitants 2018

| | Total dommages | Evolution dommages | Taux dommages | Dématérialisation |
|------|----------------|--------------------|---------------|-------------------|
| 2013 | 24 441 | | 0,71% | 29% |
| 2014 | 19 317 | -21% | 0,59% | 35% |
| 2015 | 18 382 | -5% | 0,55% | 85% |
| 2016 | 16 994 | -8% | 0,48% | 89% |
| 2017 | 16 698 | -2% | 0,45% | 92% |
| 2018 | 16 417 | -2% | 0,41% | 92,7% |

• *Taux de dommages = \sum (dommages souterrains & aériens) / \sum (RDICT, RDC, RTU)*

Tendances

Dans un contexte d'augmentation de l'activité dans les travaux publics, et du nombre de réponses aux déclarations, le nombre de dommages aux ouvrages continue à décroître.

Le taux de dommages baisse encore significativement en 2018.



Indicateurs exploitants 2018

| | 2013 | | 2014 | | | 2015 | | | 2016 | | | 2017 | | | 2018 | | |
|----------------------------|--------------|--------------|--------------|-------------|--------------|--------------|------------|--------------|---------------|------------|--------------|--------------|------------|--------------|---------------|------------|--------------|
| | Total DO | Taux DO | Total DO | Evol. DO | Taux DO | Total DO | Evol. DO | Taux DO | Total DO | Evol. DO | Taux DO | Total DO | Evol. DO | Taux DO | Total DO | Evol. DO | Taux DO |
| Alsace | 491 | 0,87% | 422 | -14% | 1,05% | 441 | 5% | 0,89% | 506 | 15% | 0,99% | 390 | -23% | 0,70% | 330 | -15% | 0,59% |
| Aquitaine | 1439 | 0,71% | 1191 | -17% | 0,50% | 976 | -18% | 0,39% | 1 175 | 20% | 0,46% | 1190 | 1% | 0,45% | 930 | -22% | 0,30% |
| Auvergne | 701 | 0,75% | 445 | -37% | 0,51% | 636 | 43% | 0,68% | 511 | -20% | 0,54% | 489 | -4% | 0,50% | 516 | 6% | 0,50% |
| Bourgogne | 638 | 0,50% | 589 | -8% | 0,53% | 555 | -6% | 0,55% | 462 | -17% | 0,45% | 492 | 6% | 0,46% | 410 | -17% | 0,37% |
| Bretagne | 1682 | 1,06% | 1493 | -11% | 0,86% | 1315 | -12% | 0,73% | 1 166 | -11% | 0,62% | 1105 | -5% | 0,52% | 1088 | -2% | 0,49% |
| Centre | 1269 | 0,93% | 849 | -33% | 0,60% | 926 | 9% | 0,67% | 820 | -11% | 0,55% | 842 | 3% | 0,54% | 899 | 7% | 0,53% |
| Champagne Ardennes | 622 | 0,60% | 459 | -26% | 0,56% | 468 | 2% | 0,57% | 370 | -21% | 0,44% | 469 | 27% | 0,57% | 359 | -23% | 0,41% |
| Franche Comté | 377 | 0,52% | 341 | -10% | 0,59% | 413 | 21% | 0,59% | 331 | -20% | 0,49% | 318 | -4% | 0,47% | 359 | 13% | 0,50% |
| Ile de France | 2348 | 0,42% | 1645 | -30% | 0,32% | 1939 | 18% | 0,39% | 1 705 | -12% | 0,32% | 1816 | 7% | 0,32% | 1778 | -2% | 0,31% |
| Languedoc Roussillon | 1611 | 1,00% | 1230 | -24% | 0,78% | 1211 | -2% | 0,75% | 1 090 | -10% | 0,65% | 949 | -13% | 0,53% | 751 | -21% | 0,41% |
| Limousin | 539 | 1,09% | 522 | -3% | 1,01% | 247 | -53% | 0,51% | 269 | 9% | 0,50% | 244 | -9% | 0,41% | 232 | -5% | 0,41% |
| Lorraine | 1170 | 0,94% | 850 | -27% | 0,92% | 749 | -12% | 0,64% | 648 | -13% | 0,51% | 591 | -9% | 0,44% | 577 | -2% | 0,41% |
| Midi Pyrénées | 1788 | 1,28% | 992 | -45% | 0,67% | 1232 | 24% | 0,81% | 974 | -21% | 0,57% | 963 | -1% | 0,55% | 1228 | 28% | 0,64% |
| Nord Pas de Calais | 1189 | 0,54% | 965 | -19% | 0,41% | 814 | -16% | 0,34% | 771 | -5% | 0,31% | 920 | 19% | 0,36% | 971 | 6% | 0,34% |
| Normandie | 1509 | 0,92% | 1853 | 23% | 1,02% | 1301 | -30% | 0,72% | 1 153 | -11% | 0,61% | 1011 | -12% | 0,49% | 1080 | 7% | 0,48% |
| Pays de Loire | 1926 | 1,00% | 1662 | -14% | 0,85% | 1357 | -18% | 0,66% | 1 211 | -11% | 0,56% | 924 | -24% | 0,38% | 836 | -10% | 0,31% |
| Picardie | 829 | 0,75% | 438 | -47% | 0,43% | 318 | -27% | 0,30% | 421 | 32% | 0,38% | 460 | 9% | 0,40% | 442 | -4% | 0,35% |
| Poitou Charentes | 641 | 0,84% | 691 | 8% | 0,89% | 656 | -5% | 0,78% | 558 | -15% | 0,66% | 525 | -6% | 0,55% | 585 | 11% | 0,64% |
| Provence Alpes Côte d'Azur | 1977 | 0,64% | 1316 | -33% | 0,52% | 1444 | 10% | 0,58% | 1 504 | 4% | 0,61% | 1693 | 13% | 0,63% | 1673 | -1% | 0,59% |
| Rhône Alpes | 1695 | 0,44% | 1364 | -20% | 0,41% | 1384 | 1% | 0,40% | 1 349 | -3% | 0,35% | 1307 | -3% | 0,32% | 1373 | 5% | 0,34% |
| Total général | 24441 | 0,71% | 19317 | -21% | 0,59% | 18382 | -5% | 0,55% | 16 994 | -8% | 0,48% | 16698 | -2% | 0,45% | 16 417 | -2% | 0,41% |

Tendances ^{*} $Taux\ de\ dommages = \frac{\sum (dommages\ souterrains\ \&\ aeriens)}{\sum (RDICT, RDC, RTU)}$

La tendance à la baisse du taux de dommage sur la période 2013 – 2018 se constate sur tous les observatoires régionaux.

Certains observatoires ont des réductions particulièrement fortes sur cette période.



Indicateurs exploitants Année 2018

Total des Réponses aux Déclarations
= \sum (RDT, RDICT, RDC, RTU)

Réponses aux Déclarations travaux
= \sum (RDICT, RDC, RTU)

| Observatoire Régional | Total | %RDT | %RDICT | %RDC | %RTU | Taux DO | % démat | %RDC | %RTU |
|----------------------------|----------------|--|------------|------------|-------------|--------------|--------------|----------------------------|-------------|
| | | Sur le total réponses aux déclarations | | | | | | Sur le total RDC+RDICT+RTU | |
| Alsace | 77432 | 27% | 25% | 42% | 5,8% | 0,59% | 89% | 58% | 8,0% |
| Aquitaine | 411135 | 24% | 21% | 47% | 8,7% | 0,30% | 92% | 62% | 11,4% |
| Auvergne | 134336 | 23% | 27% | 43% | 6,6% | 0,50% | 92% | 56% | 8,6% |
| Bourgogne | 145944 | 25% | 27% | 39% | 9,1% | 0,37% | 93% | 52% | 12,1% |
| Bretagne | 285731 | 22% | 29% | 44% | 4,5% | 0,49% | 93% | 57% | 5,8% |
| Centre | 211108 | 20% | 27% | 46% | 6,3% | 0,53% | 93% | 58% | 7,9% |
| Champagne Ardennes | 121385 | 28% | 24% | 42% | 5,3% | 0,41% | 93% | 59% | 7,3% |
| Franche Comté | 103622 | 31% | 27% | 36% | 5,8% | 0,50% | 91% | 52% | 8,4% |
| Ile de France | 744072 | 23% | 29% | 41% | 8,0% | 0,31% | 94% | 53% | 10,3% |
| Languedoc Roussillon | 240999 | 24% | 24% | 41% | 10,3% | 0,41% | 92% | 54% | 13,6% |
| Limousin | 76150 | 26% | 22% | 46% | 6,4% | 0,41% | 90% | 62% | 8,7% |
| Lorraine | 194073 | 27% | 23% | 42% | 7,4% | 0,41% | 90% | 58% | 10,1% |
| Midi Pyrénées | 262670 | 27% | 20% | 48% | 5,5% | 0,64% | 92% | 65% | 7,6% |
| Nord Pas de Calais | 367785 | 23% | 21% | 47% | 9,4% | 0,34% | 92% | 61% | 12,2% |
| Normandie | 304832 | 26% | 28% | 40% | 6,1% | 0,48% | 94% | 54% | 8,2% |
| Pays de Loire | 367761 | 26% | 29% | 41% | 3,8% | 0,31% | 94% | 56% | 5,2% |
| Picardie | 165224 | 23% | 28% | 37% | 12,0% | 0,35% | 94% | 49% | 15,6% |
| Poitou Charentes | 119475 | 24% | 21% | 50% | 5,0% | 0,64% | 91% | 66% | 6,5% |
| Provence Alpes Côte d'Azur | 370203 | 24% | 22% | 45% | 10,0% | 0,59% | 93% | 59% | 13,1% |
| Rhône Alpes | 541449 | 25% | 30% | 40% | 4,8% | 0,34% | 93% | 54% | 6,4% |
| Total général | 5245385 | 24% | 26% | 43% | 7,1% | 0,41% | 92,7% | 57% | 9,4% |

Sources : Orange, Enedis, GRDF, RTE, GRT GAZ, TEREGA



Sommaire

- 1. Le tableau de bord Guichet Unique**
- 2. Le tableau de bord exploitants**
- 3. Le tableau de bord MTES**





2018

| | | Nombre de sanctions proposées pour : | | | Nombre de courriers pour : | | | |
|----------------------|----------------------------|--------------------------------------|-----------------|---------------------------|----------------------------|-----------------|---------------------------|-------------|
| Nombre d'inspections | | Les responsables de projet | Les exploitants | Les exécutants de travaux | Les responsables de projet | Les exploitants | Les exécutants de travaux | |
| Nord-Ouest | Bretagne | 204 | 20 | 9 | 98 | 151 | 59 | 484 |
| | Centre | | | | | | | |
| | Île-de-France | | | | | | | |
| | Normandie | | | | | | | |
| | Pays de la Loire | | | | | | | |
| Nord-Est | Bourgogne-Franche-Comté | 73 | 6 | 0 | 34 | 51 | 10 | 214 |
| | Grand Est | | | | | | | |
| | Hauts-de-France | | | | | | | |
| Sud-Ouest | Nouvelle-Aquitaine | 64 | 5 | 1 | 10 | 50 | 5 | 176 |
| | Occitanie | | | | | | | |
| Sud-Est | Auvergne-Rhône-Alpes | 58 | 4 | 0 | 12 | 67 | 5 | 274 |
| | Provence-Alpes-Côte d'Azur | | | | | | | |
| TOTAL | | 399 | 35 | 10 | 154 | 319 | 79 | 1148 |
| | | | | 199 | | 1546 | | |





Suivi des indicateurs



Principales tendances constatées :

- Une mobilisation toujours conséquente des agents des services déconcentrés ;
- Davantage de sanctions proposées en 2018 à l'encontre des responsables de projet et des exécutants de travaux afin d'insister sur l'importance de satisfaire à leurs obligations respectives, notamment la réalisation des IC en phase projet dans les cas prévus par la réglementation et le maintien du marquage lors du chantier ;
- Plus d'une centaine d'actions de sensibilisation recensées en 2018, en particulier la participation aux réunions et manifestations organisées par les OR, les collectivités ou encore des concessionnaires de réseaux, signe que les agents s'efforcent toujours de porter les évolutions réglementaires auprès des différents acteurs et promouvoir les bonnes pratiques en matière de sécurité sur les chantiers.





GP 4

Dématérialisation

Rapport d'activités

Animateurs : Erwan Lemarchand (AITF) et Eric Lesage (GRDF)





GP 4 Dématérialisation

Mission initiale :

Quelles préconisations pour assurer la dématérialisation et l'interopérabilité sans nuire à la précision et à l'ergonomie des données échangées, et sans induire de coûts supérieurs ?

Un GP qui se réactive avec une thématique fil rouge, la gestion de crise, avec actualisation en cours du protocole existant à mettre en œuvre

+ des nouveaux sujets ouverts à la rentrée 2019.

Les membres du groupe sont :

Ineris, PAD, exploitants volontaires, FNTP, + autres membres

Prochaine Réunion le 4/9/2019





Nouveaux sujets GP4 ouverts en 2019

- Traitement des relances**

- Traitement des Demandes Imprécises, des Concernées et Non concernées, les délais de réponse...**
(dont impact réglementation 1/1/2020)

- Réflexion sur un récépissé dématérialisé (partie CERFA), sans supprimer les documents de recommandations des exploitants**

- Aide à la saisie DT-DICT conjointe (respect des contraintes délais et emprise des travaux)**

- La saisie du Cerfa de Déclaration (définir des règles et des contrôles de cohérence)**
Un bénéfice gagnant/ gagnant déclarants / exploitants.
(Nature de travaux, délais...)





GP 5

Rapport d'activités

Thierry Marbach (INERIS) – Géraldine DUDIT (GRTGaz)





GP5 : Guichet unique

**Animateurs : Géraldine Dudit,
Thierry Marbach**

- 1. Nouveau référentiel cartographique**
- 2. Guichet Unique pour les particuliers**
- 3. Guichet unique Télécom**





GP 6

Charte travaux urgents

Rapport d'activités

Lionel Thovert (ENEDIS)





Relance du GP

**Prochaine réunion :
25/06/2019**





GP 7

Détection des réseaux

Rapport d'activités

Amaury Araud (FNEDRE) & Alexandre Mathieu (FNEDRE)





GP7

- **Objectif du GP7: " Promotion des IC et procédures d'accès aux réseaux"**
- **Reprise du groupe lors d'une 1^{ère} réunion de relance le 10 avril 2019**
- **2^{ème} réunion le 6 mai 2019**
- **Environ 20 participants. MTES, Fédérations et concessionnaires.**
- **Objectif premier : Proposer une procédure d'accès par type de réseaux pour la réalisation de détection de réseaux dans le cadre des investigations complémentaires.**
- **Objectif second : Réfléchir sur la promotion des investigations complémentaires après l'échéance du 1^{er} janvier 2020.**





- **1ère réunion du 10 avril 2019**
 - Rappel des objectifs du GP7
 - Etablissement d'un agenda
 - Compilation des documents existants
 - Expression des besoins de chaque participant
 - Présentation du 1^{er} jet d'un document de travail de recensement des méthodes et limites pour les accès au réseaux.

- **2nd réunion du 6 mai 2019**
 - Accueil des nouveaux participants et échanges afin de définir la listes des principaux exploitants et associations ou syndicats à qui présenter les document de travail finaux.
 - Echanges et amendements du document de travail

- **3^{ème} réunion prévue le 10 septembre 2019**

Objectifs:

 - 1 - Validation des documents d'accès aux réseaux avant diffusion
 - 2- Réflexion sur la promotion des IC à partir du 1^{er} janvier 2020





GP 8

Propositions d'évolutions du Guide réglementation anti- endommagement

Rapport d'activités

Yolande de Closets (GRTGaz) – Jean-Pierre Brazzini (CGT)





- **Créé en novembre 2013**
- **Décembre 2016 : publication de la version 2 du guide technique, devenu entre temps fascicule 2 du guide d'application de la réglementation**
- **Septembre 2017 : début des travaux de révision des 3 fascicules**
 - Fascicule 1 : dispositions générales
 - Fascicule 2 : guide technique
 - Fascicule 3 : formulaires et autres documents pratiques





Les membres, les réunions tenues

- **Une soixantaine de membres inscrits au GP8**
- **Une vingtaine de participants aux réunions plénières (en 2018 : 2 réunions plénières : 12 mars et 9 juillet)**
- **3 sous groupes de travail constitués à la plénière de mars 2018 (GT1 :transpositions des évolutions réglementaires dans les fascicules, GT2: chapitre PCRS, GT3: habilitations électriques)**
- **Une douzaine de demi journées de travail entre mars et octobre 2018 (5 à 10 personnes)
15 demi journées de travail depuis octobre 2018 (révision des fascicules 1 et 3)**





**GUIDE D'APPLICATION
DE LA REGLEMENTATION**

relative aux travaux à proximité des réseaux

**Fascicule 2
GUIDE TECHNIQUE
Version 3**



GUIDE D'APPLICATION DE LA REGLEMENTATION
relative aux travaux à proximité des réseaux

Fascicule 2 version 3
septembre 2018

page 1 sur 128

**Fascicule 2 « guide technique » :
Septembre 2018 : version 3 approuvée
par arrêté du 26 octobre 2018**

**Accessible sur le site du guichet
unique et sur le site internet de l'ON DT
DICT**

**Rappel: les fiches techniques pourront
être modifiées au fil de l'eau**





Les perspectives

- **Pour mi juillet 2019** : envoi à l'ensemble des membres du GP8 des propositions de révision des 2 fascicules 1 et 3
- **Mi-juillet – début septembre 2019** : enquête GP8
- **Le 16 septembre 2019** : réunion plénière GP8
- **D'ici fin 2019** : approbation de la version 2 des fascicules 1 et 3 par décision ministérielle





**GUIDE D'APPLICATION
DE LA REGLEMENTATION**
relative aux travaux à proximité des réseaux

Fascicule 1
DISPOSITIONS GENERALES
Version 2



GUIDE D'APPLICATION DE LA REGLEMENTATION relative aux travaux à proximité des réseaux Fascicule 1 version 2 juin 2019 Page 1



**GUIDE D'APPLICATION
DE LA REGLEMENTATION**
relative aux travaux à proximité des réseaux

Fascicule 3
**FORMULAIRES ET
AUTRES DOCUMENTS PRATIQUES**
Version 2



GUIDE D'APPLICATION DE LA REGLEMENTATION relative aux travaux à proximité des réseaux Fascicule 3 version 2 Septembre 2019 Page 1

Applicables au 1er janvier 2020

Merci à tous les participants et contributeurs





GP 9

Amélioration QCM Aide à l'intégration des compétences

Rapport d'activités

Christophe Pécoult (MTES) – Georges Le Corre (AITF)





GP9

- **Objectif du GP9**
 - 1. Ajustement éventuel de questions**
 - 2. Passerelle AIPR / HF-BF**
 - 3. Mise à jour des outils pédagogiques à mettre à disposition des enseignants et des formateurs**





Passerelle AIPR → Partie théorique HF/BF

Pour permettre d'effectuer en sécurité :

Nettoyage d'un câble électrique*

Ripage d'un câble électrique* de moins de 10 cm

Mise en œuvre d'un soutènement d'un câble électrique*

Ouverture d'un fourreau

Mise en place des protections

* Potentiellement sous tension





QCM ↔ HF/BF

- **45 questions supplémentaires pour les opérateurs**
- **Réflexion en cours pour les encadrants**
- **Stand-by des travaux en attente de la validation d'HF/BF par le DGT**





Titres, Diplômes et CQP

- **3 arrêtés intégrant des formations IPR selon RC-IPR dans les programmes des Titres, Diplômes et CQP**
 - **Agriculture Alimentation**
 - **Travail**
 - **Education Nationale**

- **A venir : Enseignement Supérieur**





GP 10

Groupe chargé d'établir les causes particulières à insérer dans les marchés de travaux et de prestations intellectuelles

Rapport d'activités


Laurent Hannezo (AMF) – Jacques Poudevigne (SYNTEC)





Rappel des objectifs poursuivis par le GP 10

En complément des 3 fascicules existants, le GP10 doit élaborer les nouveaux fascicules 4 et 5 du guide d'application de la réglementation relative aux travaux à proximité des réseaux.



Le but est de faciliter les relations entre les acteurs avec des clauses **compréhensibles** par tous qui pourront être insérées dans les différents contrats en faisant évoluer les parties 4 et 5 de la norme NF S70-003.



Les réunions tenues / les membres

Depuis sa création, lors de l'assemblée générale du **8 octobre 2018**, les membres se sont réunis **5 fois** : 28 novembre 2018, 28 janvier 2019, 18 mars 2019, 6 mai 2019 et 6 juin 2019.

La prochaine rencontre se tiendra mercredi 3 juillet 2019, de **14h30 à 17h30**, dans les locaux de la FNTTP situés au 9 rue de Berri à Paris.

De 15 membres à la première réunion, nous sommes aujourd'hui une vingtaine avec une pluralité des profils.

(organisations syndicales, entreprises BTP, exploitants de réseaux, responsables de projet, MTES, prestataires d'aide, ...)

Les animateurs sont Benjamin VALLOIRE (SYNTEC INGENIERIE) et Laurent HANNEZO (AMF).





Calendrier prévisionnel

Nous avons collectivement décidé de commencer par le fascicule 4 car c'est un document pivot qui permettra de travailler sur le fascicule 5. Nous nous sommes donnés jusqu'en octobre 2019 pour finaliser la réalisation du fascicule 4.

Nous poursuivrons les travaux par la rédaction du fascicule 5 et nous nous donnons jusqu'en septembre 2020 pour le rédiger.





Calendrier prévisionnel

Pour établir le fascicule 5, nous devons préciser les relations contractuelles entre le maître d'ouvrage et le maître d'œuvre (ou l'assistant à maître d'ouvrage) d'un point de vue administratif, technique et financier en réalisant un focus sur la responsabilité.

Remarque :

La mise à disposition gratuite de ces exemples de clauses et leur bonne compréhension par les parties pourraient favoriser une plus large connaissance de la réglementation par les entreprises de toutes tailles spécialisées en maîtrise d'œuvre ou en assistance à maîtrise d'ouvrage.





Avancement du fascicule 4

D'ores et déjà, les clauses ci-dessous ont été rédigées :

- Réalisation de la DT-DICT conjointe par l'exécutant de travaux
- Réalisation de la DICT et absence de réponse
- Gestion de la DT de plus de 3 mois
- Réalisation des opérations de localisation
- Réalisation du marquage-piquetage des réseaux
- Commande des relevés topographiques des réseaux neufs
- Réalisation de travaux de terrassement dans la zone d'approche des réseaux





Les difficultés rencontrées

- Les clauses de la partie 4 de la norme NF S70-003 ont été entièrement réécrites
- Refonte des autres fascicules en cours

A noter !

Il est important de vérifier que les 5 fascicules utilisent les mêmes termes. Par exemple, doit-on parler de DT-DICT conjointe au singulier (une DT-DICT conjointe) ou au pluriel (des DT-DICT conjointes) ?

- Le ministère doit parfois trancher
- Il faut parfois s'adapter à la diversité des acteurs publics (entre un département, une métropole et une commune rurale, il y a parfois un fossé) et les spécificités de la maîtrise d'ouvrage publique nécessitent d'être prises en compte.





Merci de votre attention



WE WANT YOU!

[Pour nous rejoindre:](mailto:b.valloire@syntec-ingenierie.fr)
b.valloire@syntec-ingenierie.fr
service-formation@adm54.asso.fr

