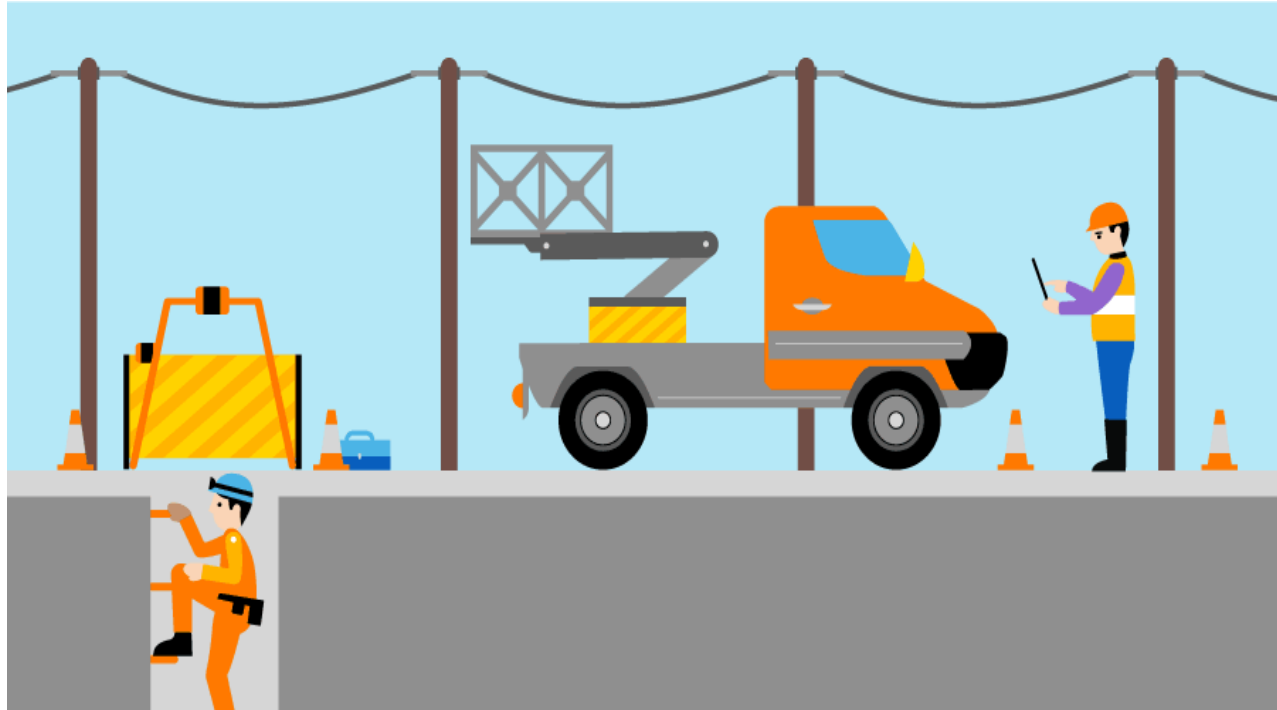


# Bilan 2019 - DT DICT et Dommages

## Observatoire Régional Aquitaine



Bordeaux, le 23 janvier 2020

# Indicateurs DT DICT Aquitaine

- Une baisse sensible de l'activité en 2019 par rapport à 2018

Nombre de DT DICT en Aquitaine (2018 et 2019)

	Total 2018	2019-T1	2019-T2	2019-T3	2019-T4	Total 2019
Réponses DICT	38 386	7029	7280	7101	6531	27 941
Réponses demandes conjointes	75 033	16 008	15 292	15 428	15 811	62 539
Réponses DT	38 912	8 736	8 144	8 709	8 490	34 079

- 18%



# Indicateurs Dommages en Aquitaine



- Le taux de dommage est en légère augmentation malgré la baisse du nombre de dommages (291 vs 339)

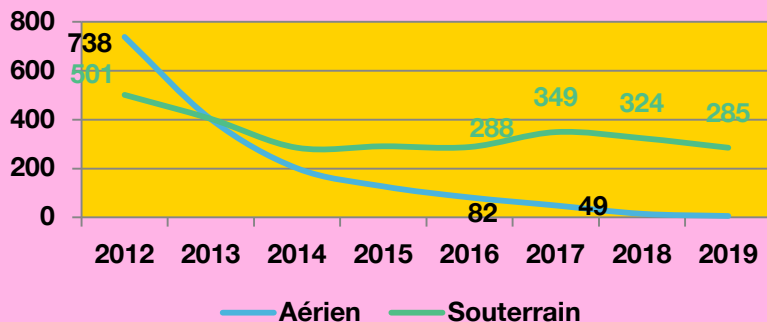
2018

0,30%

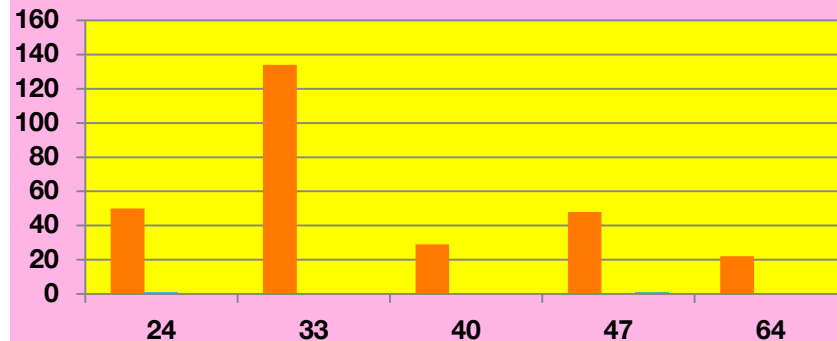
2019

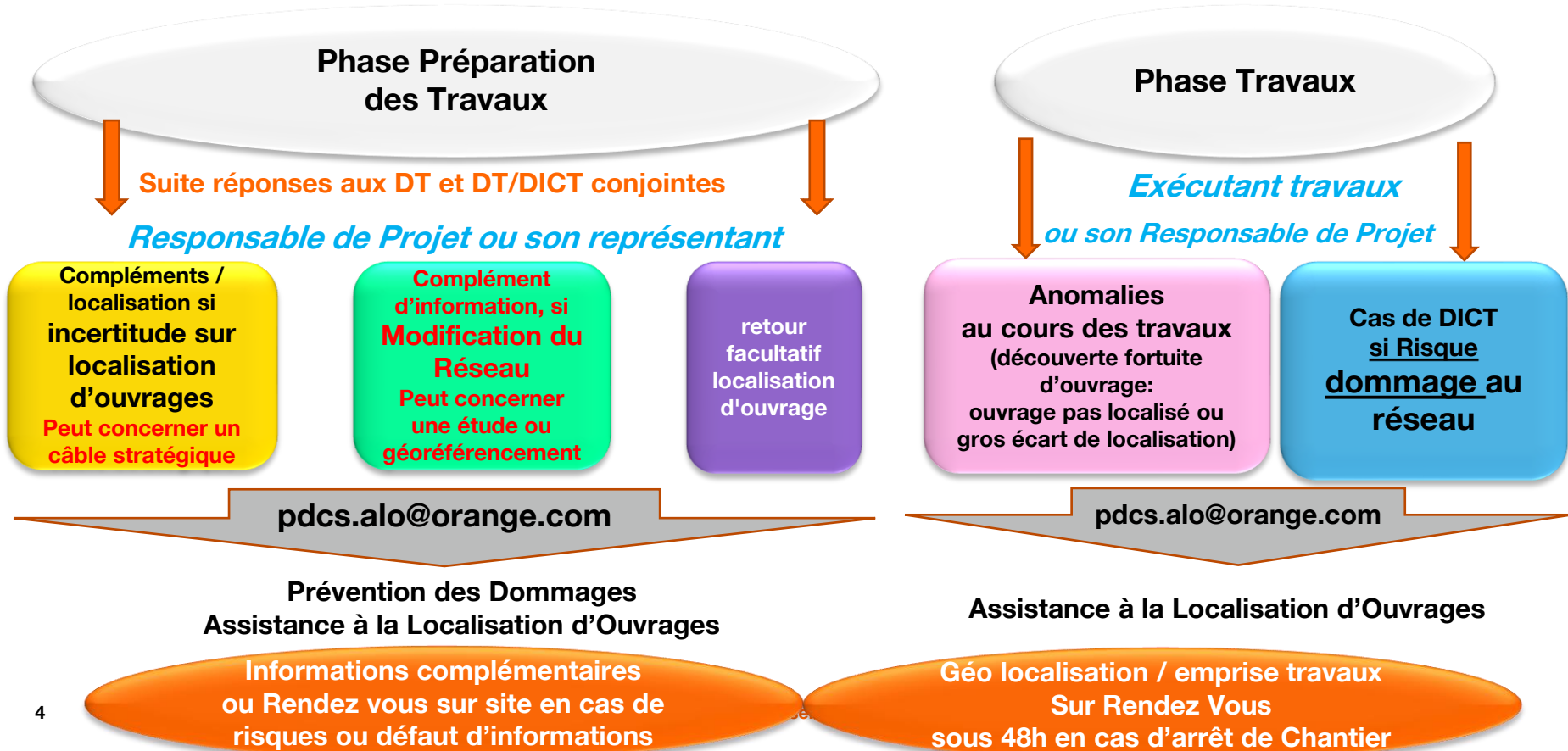
0,32%

### Evolution des dommages sur le réseau d'Orange lors de Travaux Publics



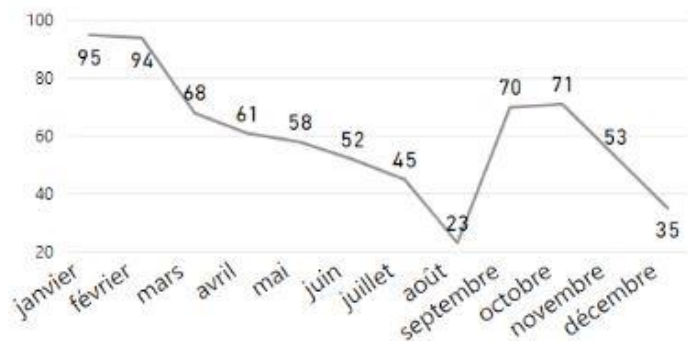
### Ventilation des dommages souterrains par département



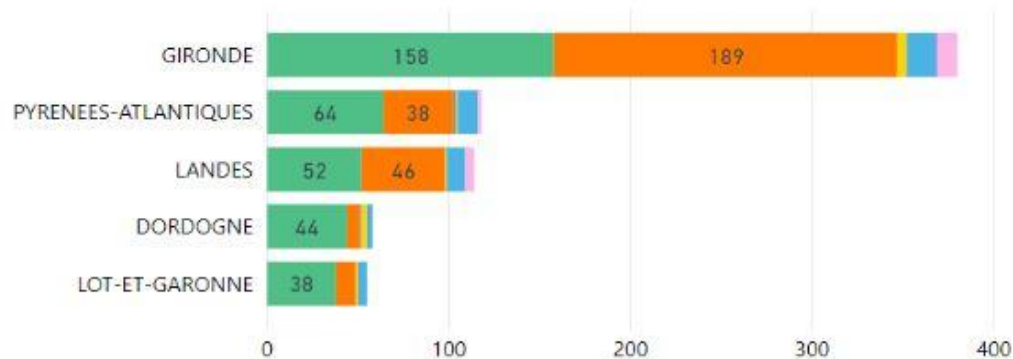


# Statistiques ALO Assistance à la Localisation d'Ouvrages en Aquitaine en 2019

## Activité



## Répartition par département

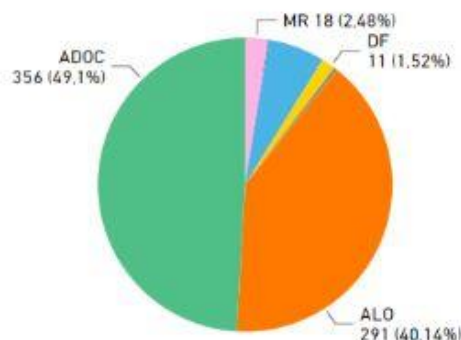


## Nombre de dossiers

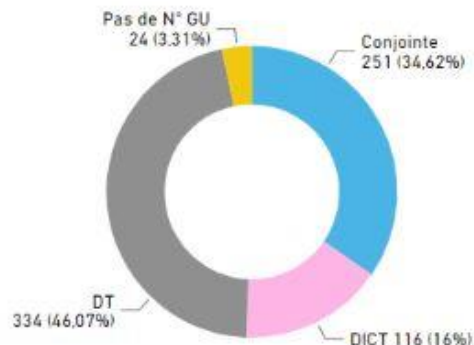
**725**

- ALO : Assistance à la localisation
- ADOC : Assistance à la documentation
- DF : Découverte fortuite
- IC : Investigation complémentaire
- HP : Hors process (dévoisement...)
- MR : Modification de réseaux
- AOC : Autorisation ouverture de chambres

## Types d'assistance



## Déclaration



# merci

